

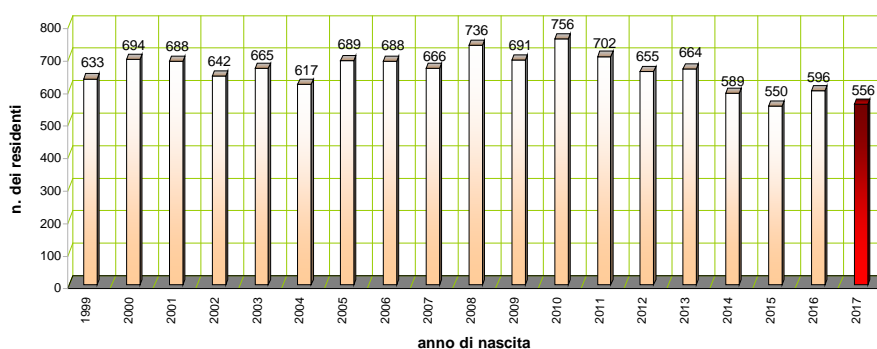


LA SCUOLA

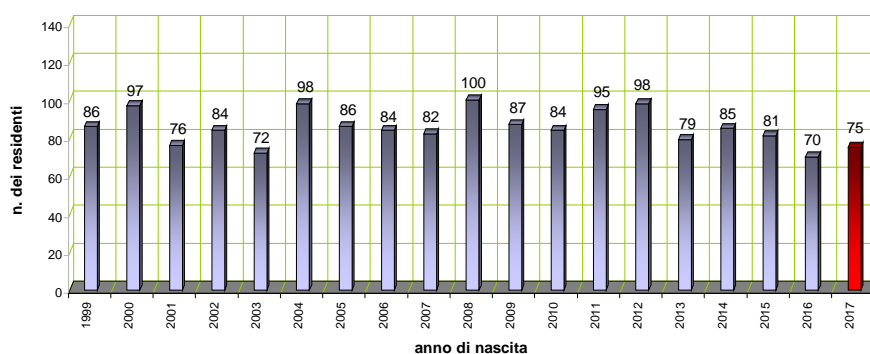
a.s. 2017/2018

Unione
delle
**Terre
d'Argine**

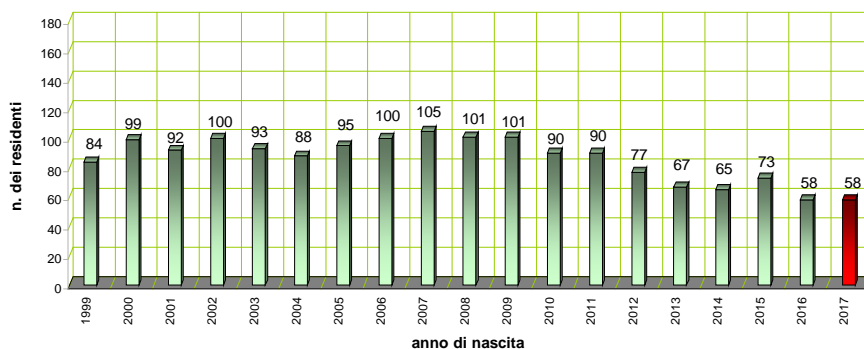
residenti a Carpi, nati dal 1.01.99 al 31.12.17



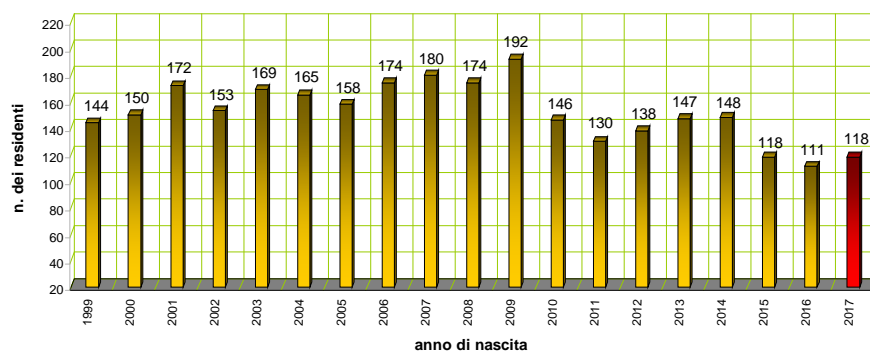
residenti a Campogalliano, nati dal 1.01.99 al 31.12.17



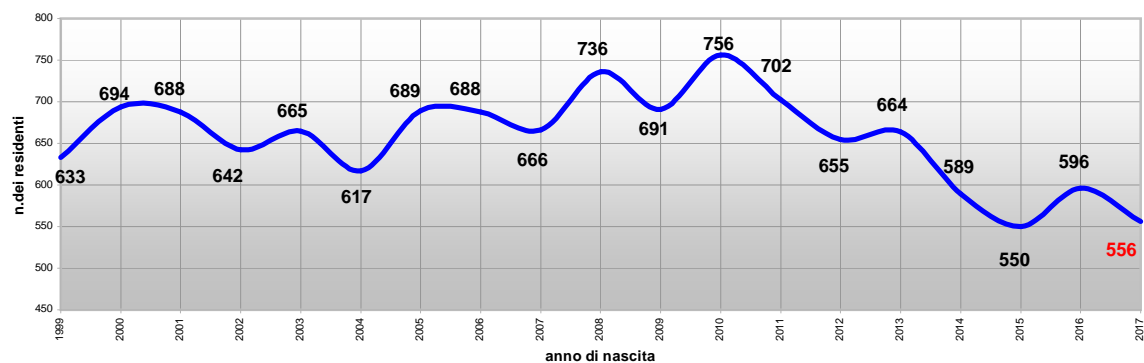
residenti a Novi di Modena, nati dal 1.01.99 al 31.12.17



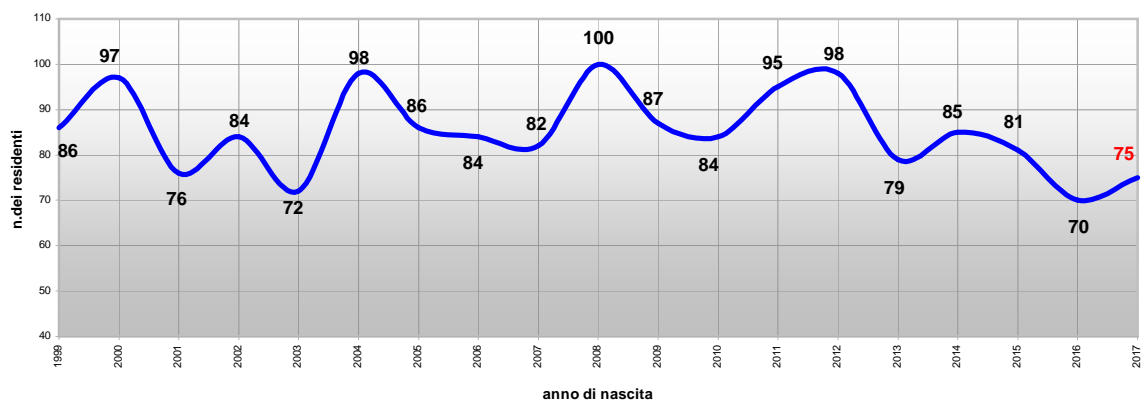
residenti a Soliera, nati dal 1.01.99 al 31.12.17



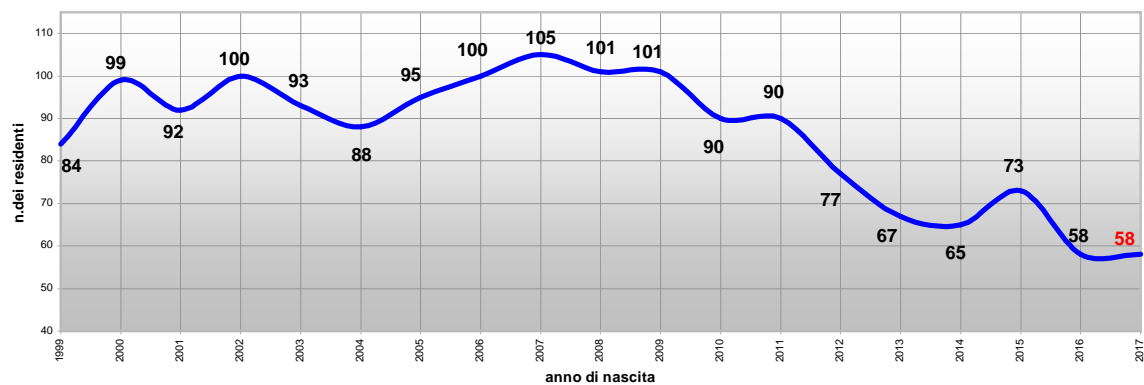
Carpi: nati e residenti - linea di tendenza



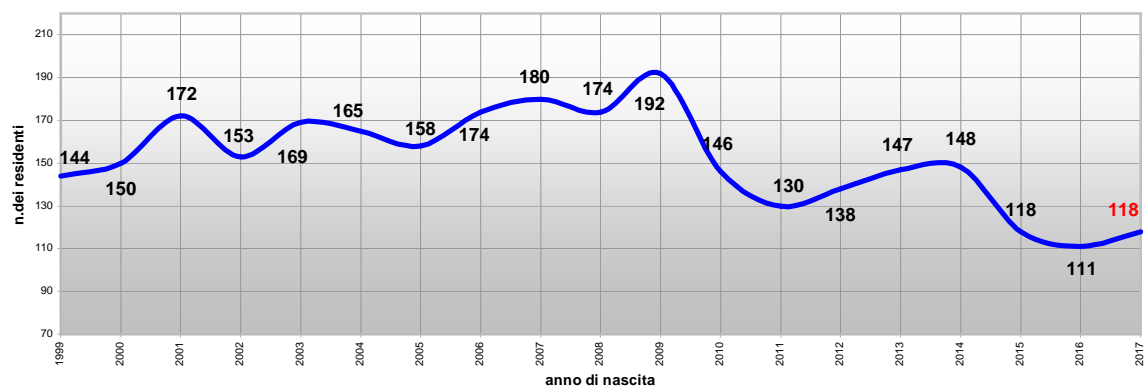
Campogalliano: nati e residenti - linea di tendenza

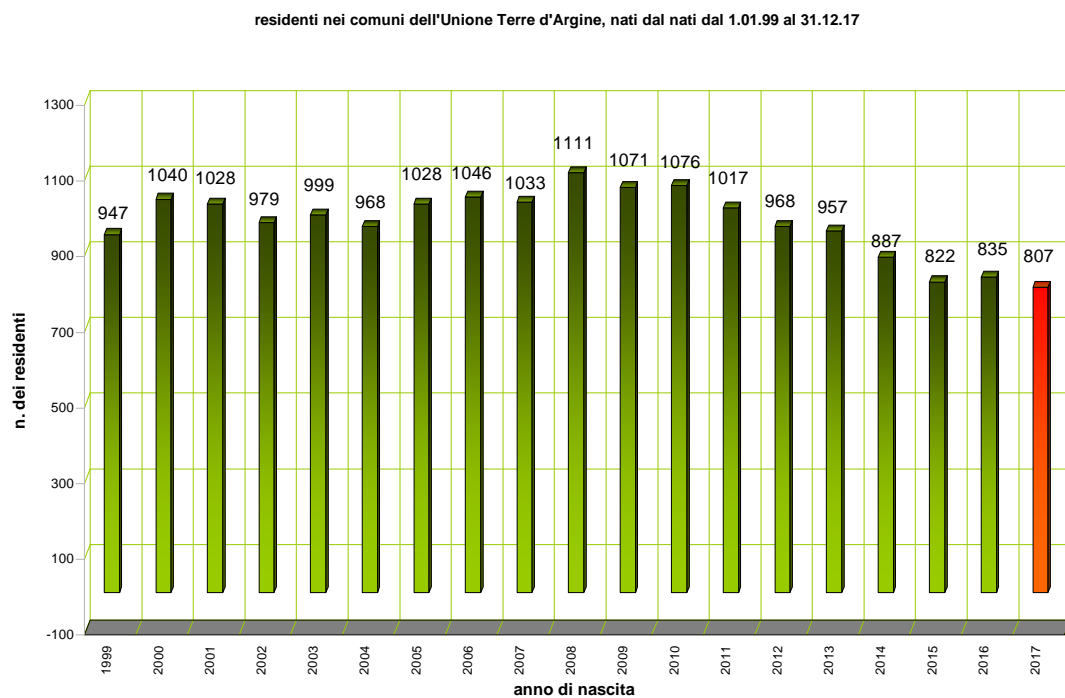
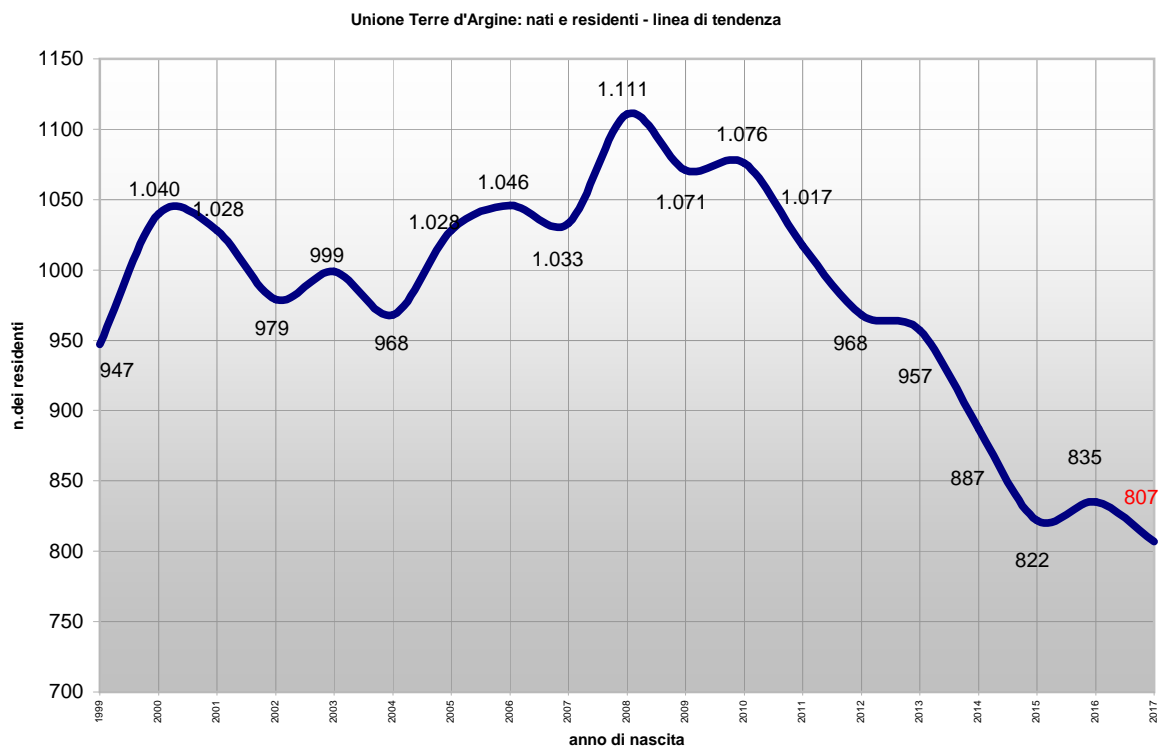


Novi di Modena: nati e residenti - linea di tendenza



Soliera: nati e residenti - linea di tendenza

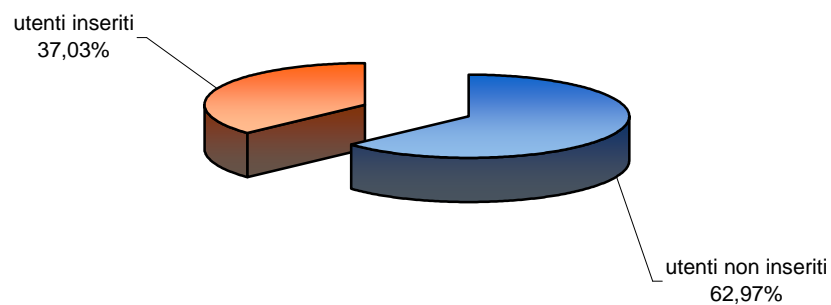




BAMBINI ISCRITTI AI NIDI D'INFANZIA COMUNALI - CONVENZIONATI E PRIVATI

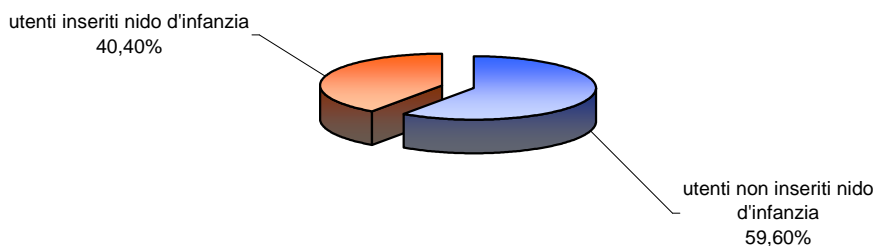
CARPI							
	NIDI D'INFANZIA	PICCOLI 4 – 12 mesi	MEDI 13 – 21 mesi	GRANDI 22 – 32 mesi	TOTALE	cittadinanza non italiana	con disabilità
COMUNALI	ORSO BIONDO	14	19	22	55	25	0
	MELARANCIA part-time	4	11	19	34	2	1
	POLLICINO	12	15	26	53	9	3
	LA TARTARUGA	1	18	20	39	7	0
	PETTIROSSO	12	16	25	53	11	1
	SCARABOCCHIO	12	16	25	53	13	0
	ARCOBALENO sperimentale	0	0	14	14	0	1
	PETER PAN sperimentale	0	0	7	7	1	0
IN CONVENZIONE	RE MESINA	7	26	46	79	4	1
	CIPI'	4	7	5	16	2	1
	COLORADO	3	28	24	55	3	0
	PAUL HARRIS (SACRO CUORE)	0	7	23	30	10	1
PRIVATI	CIPI'	2	18	19	39	0	0
	COLORADO	0	5	3	8	0	0
	MAMMA NINA sez.primavera 24-36 mesi	0	0	9	9	1	0
	FIGLIE DELLA PROVVIDENZA sez.primavera 24-36 mesi	0	0	10	10	0	0
	PGE - PRIMI PASSI	0	0	7	7	0	0
	TOTALE	71	186	304	561	88	9

CARPI - bambini iscritti al servizio nidi d'infanzia in rapporto ai residenti



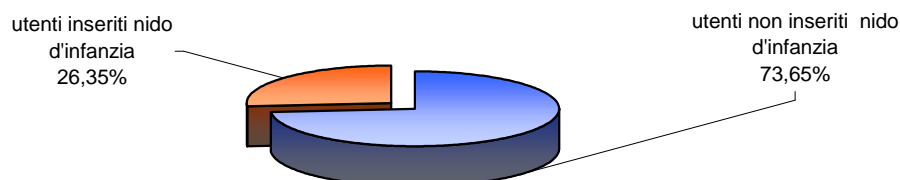
CAMPOGALLIANO								
COMUNALI	NIDI D'INFANZIA	LATTANTI 8 mesi	PICCOLI 9 – 13 mesi	MEDI 14 – 20 mesi	GRANDI 21 – 32 mesi	TOTALE	cittadinanza non italiana	con disabilità
	FLAUTO MAGICO	0	9	8	44	61	9	1
	TOTALE	0	9	8	44	61	9	1

CAMPOGALLIANO - bambini iscritti al servizio nidi d'infanzia in rapporto ai residenti



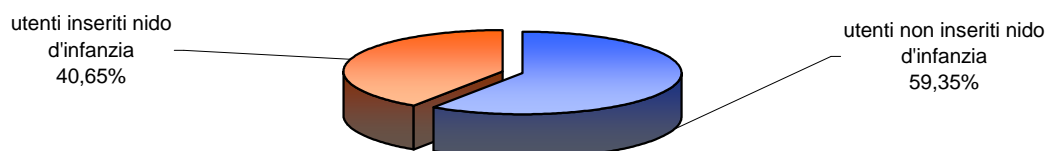
NOVI DI MODENA								
COMUNALI	NIDI D'INFANZIA	LATTANTI 8 mesi	PICCOLI 9 – 13 mesi	MEDI 14 – 20 mesi	GRANDI 21 – 32 mesi	TOTALE	cittadinanza non italiana	con disabilità
	AQUILONE (NOVI)	0	2	3	10	15	2	0
	GIROTONDO (ROVERETO S/S)	0	1	6	14	21	2	1
PRIVATI	SAN MICHELE ARCANGELO sez.primavera 24-36 mesi	0	0	0	8	8	1	0
	TOTALE	0	3	9	32	44	5	1

NOVI DI MODENA - bambini iscritti al servizio nidi d'infanzia in rapporto ai residenti



SOLIERA								
COMUNALI	NIDI D'INFANZIA	LATTANTI 8 mesi	PICCOLI 9 – 13 mesi	MEDI 14 – 20 mesi	GRANDI 21 – 32 mesi	TOTALE	cittadinanza non italiana	con disabilità
	ARCOBALENO (più ex Roncaglia)	7	10	9	31	57	6	0
	GRILLO PARLANTE	5	14	11	32	62	3	0
PRIVATI	PGE - PICCOLO NIDO	0	0	0	7	7		
TOTALE		12	24	20	70	126	9	0

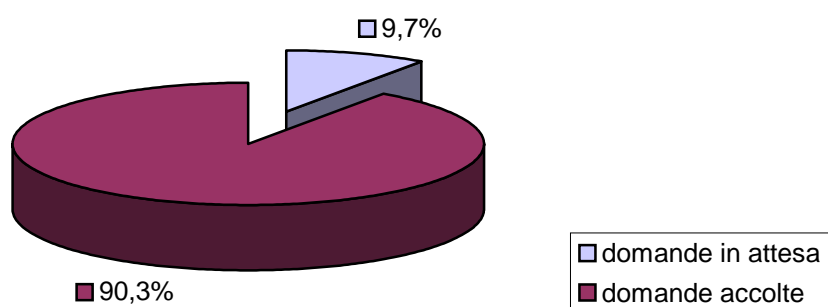
SOLIERA - bambini iscritti al servizio nidi d'infanzia in rapporto ai residenti



RAPPORTO TRA LE DOMANDE PRESENTATE E LE DOMANDE ACCOLTE

NIDI COMUNALI e CONVENZIONATI							
situazione al 31 ottobre 2017	domande presentate	domande accolte		domande in attesa		domande presentate in ritardo	
CAMPOGALLIANO	50	39	78,0%	11	22,0%	9	18,00%
CARPI	385	337	87,5%	48	12,5%	63	16,36%
NOVI DI MODENA	45	45	100,0%	0	0,0%	9	20,00%
SOLIERA	141	140	99,3%	1	0,7%	17	12,06%
TOTALE	621	561	90,3%	60	9,7%	98	15,78%

Unione delle Terre D'Argine - rapporto tra le domande presentate e le domande accolte



SCUOLE D'INFANZIA COMUNALI

SCUOLA		SEZIONI	ISCRITTI PER ETÀ'			TOTALE ISCRITTI	cittadinanza non italiana	con disabilità
CARPI			3 anni	4 anni	5 anni			
1	ARCOBALENO	4	30	24	25	79	11	3
2	COCCINELLA	3	22	24	26	72	5	3
3	LE CHIOCCIOLE	3	24	20	25	69	30	3
4	PEGASO	3	24	22	25	71	7	1
5	PETER PAN	4	15	48	25	88	14	4
6	ZIGO ZAGO	3	24	24	24	72	13	3
7	ACQUERELLO	1	12	6	4	22	2	0
8	BALENA BLU	5	50	50	26	126	3	1
TOTALE		26	201	218	180	599	85	18

CAMPOGALLIANO								
1	S. NERI	3	19	24	24	67	15	5
TOTALE		3	19	24	24	67	15	5

SCUOLE D'INFANZIA AUTONOME

SCUOLA		SEZIONI	ISCRITTI PER ETÀ'			TOTALE ISCRITTI	cittadinanza non italiana	con disabilità
CARPI			3 anni	4 anni	5 anni			
1	S.CUORE	4	16	25	29	70	6	2
2	FIGLIE DELLA PROVVIDENZA	4	29	21	28	78	3	7
3	CADUTI IN GUERRA	2	8	9	10	27	5	3
4	MAMMA NINA	4	17	24	24	65	6	0
5	M. CAPPELLO	3	27	26	28	81	1	0
6	A. e U. BASSI	3	21	24	25	70	3	2
7	MARY POPPINS	3	30	23	25	78	0	0
	BALENA BLU	0	6	4	2	12	0	0
TOTALE		23	154	156	171	481	24	14

CAMPOGALLIANO								
1	ANGELI CUSTODI	4	25	27	31	83	5	2
TOTALE		4	25	27	31	83	5	2

NOVI DI MODENA								
1	S.MICHELE	2	12	13	6	31	2	0
TOTALE		2	12	13	6	31	2	0

SOLIERA								
1	O.CAVAZZUTI	3	23	25	14	62	3	1
2	S.GIUSEPPE	1	8	7	10	25	5	0
TOTALE		4	31	32	24	87	8	1

SCUOLE D'INFANZIA STATALI

SCUOLA		SEZIONI	ISCRITTI PER ETA'			TOTALE ISCRITTI	cittadinanza non italiana	con disabilità
CARPI			3 anni	4 anni	5 anni			
1	ANDERSEN	3	23	23	26	72	28	0
2	AGORA'	3	24	24	20	68	8	4
3	PASCOLI	3	24	24	25	73	31	1
4	MELONI	3	23	24	25	72	39	1
5	GIRASOLI	4	23	42	26	91	62	1
6	BERENGARIO	3	22	18	26	66	30	4
7	ARCA DI NOE'	3	24	24	26	74	52	3
8	SERGIO NERI	3	23	24	25	72	26	1
9	MANDELA (EX CIBENO)	3	16	15	26	57	16	1
10	MUNARI (EX ALBERTARIO)	3	24	24	26	74	19	2
TOTALE		31	226	242	251	719	311	18

SCUOLA		SEZIONI	ISCRITTI PER ETA'			TOTALE ISCRITTI	cittadinanza non italiana	con disabilità
CAMPOGALLIANO			3 anni	4 anni	5 anni			
1	E.CATTANI	5	41	28	34	103	34	4
TOTALE		5	41	28	34	103	34	4

SCUOLA		SEZIONI	ISCRITTI PER ETA'			TOTALE ISCRITTI	cittadinanza non italiana	con disabilità
NOVI DI MODENA			3 anni	4 anni	5 anni			
1	SORELLE AGAZZI	4	30	25	27	82	42	3
2	RICORDO AI CADUTI	4	25	22	29	76	17	1
TOTALE		8	55	47	56	158	59	4

SCUOLA		SEZIONI	ISCRITTI PER ETA'			TOTALE ISCRITTI	cittadinanza non italiana	con disabilità
SOLIERA			3 anni	4 anni	5 anni			
1	N.BIXIO	4	22	28	50	100	17	4
2	MURATORI	8	72	79	47	198	46	0
TOTALE		12	94	107	97	298	63	4

RIEPILOGO SCUOLE D'INFANZIA

CARPI	n.sezioni	iscritti	% sul totale iscritti	cittadinanza non italiana	% sugli iscritti	con disabilità	% sul totale iscritti
Comunali	26	599	33,3	85	14,2	18	3,0
Statali	31	719	40,0	311	43,3	18	2,5
Autonome	23	481	26,7	24	5,0	14	2,9
totale	80	1.799	100,0	420	23,3	50	2,8

CAMPOGALLIANO	n.sezioni	iscritti	% sul totale iscritti	cittadinanza non italiana	% sul totale iscritti	con disabilità	% sul totale iscritti
Comunali	3	67	26,5	15	22,4	5	7,5
Statali	5	103	40,7	34	33,0	4	3,9
Autonome	4	83	32,8	5	6,0	2	2,4
totale	12	253	100,0	54	21,3	11	4,3

NOVI DI MODENA	n.sezioni	iscritti	% sul totale iscritti	cittadinanza non italiana	% sul totale iscritti	con disabilità	% sul totale iscritti
Comunali	0	0	0	0	0	0	0
Statali	8	158	83,6	59	37,3	4	2,5
Autonome	2	31	16,4	2	6,5	0	0,0
totale	10	189	100,0	61	32,3	4	2,1

SOLIERA	n.sezioni	iscritti	% sul totale iscritti	cittadinanza non italiana	% sul totale iscritti	con disabilità	% sul totale iscritti
Comunali	0	0	0	0	0	0	0
Statali	12	298	77,4	63	21,1	4	1,3
Autonome	4	87	22,6	8	9,2	1	1,1
totale	16	385	100,0	71	18,4	5	1,3

UNIONE TERRE D'ARGINE	n.sezioni	iscritti	% sul totale iscritti	cittadinanza non italiana	% sul totale iscritti	con disabilità	% sul totale iscritti
Comunali	29	666	25,4	100	15,0	23	3,5
Statali	56	1.278	48,7	467	36,5	30	2,3
Autonome	33	682	25,9	39	5,7	17	2,5
totale	118	2.626	100,0	606	23,1	70	2,7

SCUOLA PRIMARIA

ISTITUTO COMPRENSIVO CARPI 2

SCUOLA	totale classi	1° n.alunni	2° n.alunni	3° n.alunni	4° n.alunni	5° n.alunni	totale alunni	media alunni/classe	cittadinanza non italiana	con disabilità
G.RODARI tempo pieno	10	50	47	49	50	47	243	24,30	53	8
COLL.LUGLI - S.CROCE modulo	7	43	51	26	25	25	170	24,29	2	5
LEONARDO DA VINCI modulo	11	50	47	51	71	42	261	23,73	72	4
S. PERTINI tempo pieno	10	48	51	50	48	47	244	24,40	67	9
totale	38	191	196	176	194	161	918	24,16	194	26
									21,13%	2,83%

ISTITUTO COMPRENSIVO CARPI 3

SCUOLA	totale classi	1° n.alunni	2° n.alunni	3° n.alunni	4° n.alunni	5° n.alunni	totale alunni	media alunni/classe	cittadinanza non italiana	con disabilità
C.COLLODI modulo	11	29	63	35	48	49	224	20,36	54	4
A.FRANK tempo pieno	6	23	35	26	25	23	132	22,00	15	4
DON MILANI tempo pieno	11	53	52	51	63	54	273	24,82	37	8
totale	28	105	150	112	136	126	629	22,46	106	16
									16,85%	2,54%

ISTITUTO COMPRENSIVO CENTRO

SCUOLA	totale classi	1° n.alunni	2° n.alunni	3° n.alunni	4° n.alunni	5° n.alunni	totale alunni	media alunni/classe	cittadinanza non italiana	con disabilità
M.FANTI tempo pieno e modulo	14	58	70	63	70	46	307	21,93	99	3
G.PASCOLI modulo	10	33	34	39	37	43	186	18,60	45	5
GIOTTO tempo pieno	10	38	38	37	38	34	185	18,50	98	7
totale	34	129	142	139	145	123	678	19,94	242	15
									35,69%	2,21%

ISTITUTO COMPRENSIVO NORD

SCUOLA	totale classi	1° n.alunni	2° n.alunni	3° n.alunni	4° n.alunni	5° n.alunni	totale alunni	media alunni/classe	cittadinanza non italiana	con disabilità
M. SALTINI modulo	10	48	48	49	52	48	245	24,50	37	12
MARTIRI LIBERTA' tempo pieno	5	26	25	21	24	21	117	23,40	10	2
L. GASPAROTTO tempo pieno	10	50	42	50	52	51	245	24,50	28	12
G. VERDI tempo pieno	10	49	51	43	48	49	240	24,00	83	8
totale	35	173	166	163	176	169	847	24,20	158	34
									18,65%	4,01%

SCUOLE PRIMARIE PRIVATE

SCUOLA	totale classi	1° n.alunni	2° n.alunni	3° n.alunni	4° n.alunni	5° n.alunni	totale alunni	media alunni/classe	cittadinanza non italiana	con disabilità
FIGLIE PROVVIDENZA*	5	30	26	29	30	28	143	23,40	5	26
S.CUORE	10	46	45	35	41	47	214	21,40	6	2
totale	15	76	71	64	71	75	357	22,07	11	28
									3,08%	7,84%

TOTALE CARPI	totale classi	1° n.alunni	2° n.alunni	3° n.alunni	4° n.alunni	5° n.alunni	totale alunni	media alunni/classe	cittadinanza non italiana	con disabilità
	150	674	725	654	722	654	3.429	22,69	711	119
									20,73%	3,47%

* nella scuola primaria Figlie della Provvidenza oltre alle 5 classi normali sono attivate 5 classi speciali per alunni certificati. Le statistiche del totale alunni sono comprensive di questi studenti. Nelle medie alunni per classe le classi speciali e relativi studenti non sono stati presi in considerazione.

ISTITUTO COMPRENSIVO CAMPOGALLIANO

SCUOLA	totale classi	1° n.alunni	2° n.alunni	3° n.alunni	4° n.alunni	5° n.alunni	totale alunni	media alunni/classe	cittadinanza non italiana	con disabilità
G.MARCONI tempo pieno	19	93	83	86	97	75	434	22,84	80	20
totale	19	93	83	86	97	75	434	22,84	80	20
									18,43%	4,61%

ISTITUTO COMPRENSIVO NOVI DI MODENA

SCUOLA	totale classi	1° n.alunni	2° n.alunni	3° n.alunni	4° n.alunni	5° n.alunni	totale alunni	media alunni/classe	cittadinanza non italiana	con disabilità
A.FRANK modulo	13	44	58	59	68	53	282	21,69	116	5
C.BATTISTI modulo	10	41	30	40	38	35	184	18,40	36	8
totale	23	85	88	99	106	88	466	20,26	152	13
									32,62%	2,79%

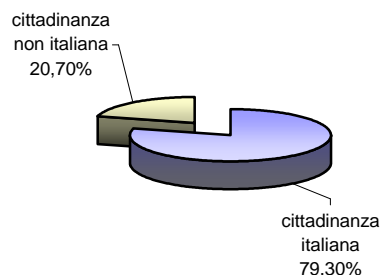
ISTITUTO COMPRENSIVO SOLIERA

SCUOLA	totale classi	1° n.alunni	2° n.alunni	3° n.alunni	4° n.alunni	5° n.alunni	totale alunni	media alunni/classe	cittadinanza non italiana	con disabilità
G.GARIBALDI tempo pieno e modulo	20	60	74	111	84	116	445	22,25	83	15
C.MENOTTI tempo pieno	9	41	49	47	50	28	215	23,89	16	7
C.BATTISTI modulo	5	16	18	16	22	22	94	18,80	10	1
totale	34	117	141	174	156	166	754	22,18	109	23
									14,46%	3,05%

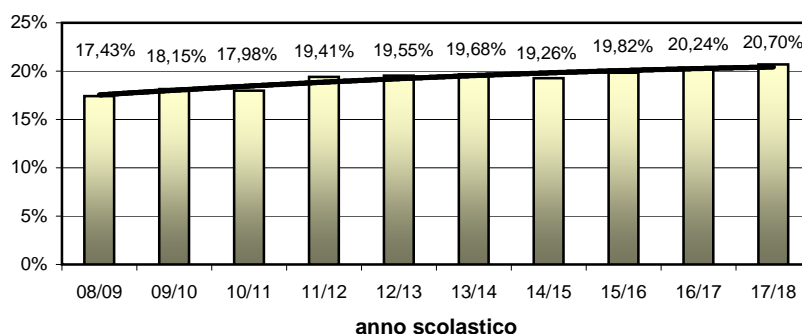
RIEPILOGO ALUNNI ISCRITTI ALLA SCUOLA PRIMARIA NELL'UNIONE

	totale classi	1° n.alunni	2° n.alunni	3° n.alunni	4° n.alunni	5° n.alunni	totale alunni	media alunni/classe	cittadinanza non italiana	con disabilità
IST.COMPRENSIVI CARPI	150	674	725	654	722	654	3.429	22,69	711	119
COMPRESIVO CAMPOGALLIANO	19	93	83	86	97	75	434	22,84	80	20
COMPRESIVO NOVI di MODENA	23	85	88	99	106	88	466	20,26	152	13
COMPRESIVO SOLIERA	34	117	141	174	156	166	754	22,18	109	23
TOTALE	226	969	1.037	1.013	1.081	983	5.083	22,38	1.052	175
									20,70%	3,44%

Unione Terre d'Argine - alunni stranieri nella scuola primaria



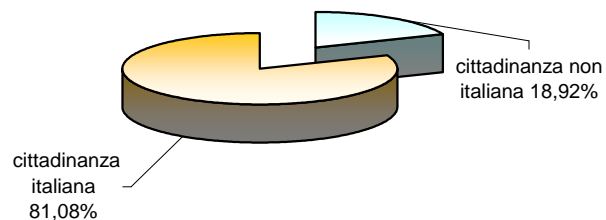
scuola primaria alunni stranieri %



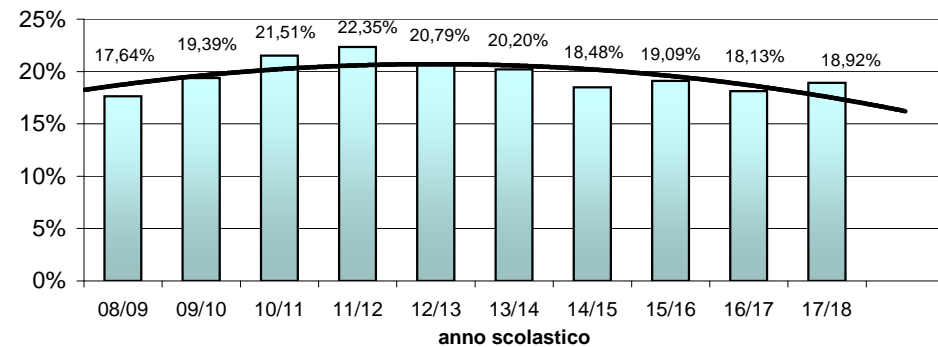
SCUOLA SECONDARIA DI 1° GRADO (SCUOLA MEDIA)

SCUOLA	CLASSE 1°				CLASSE 2°				CLASSE 3°				totale alunni	totale classi	alunni per classe	cittadinanza non italiana	con disabilità
	n. classi	alunni	stranieri	handicap	n. classi	alunni	stranieri	handicap	n. classi	alunni	stranieri	handicap					
SCUOLA G. FASSI	8	177	32	9	7	149	30	4	7	143	31	7	469	22	21,32	93	20
SCUOLA O.FOCHERINI	7	157	20	8	7	165	25	1	7	166	27	7	488	21	23,24	72	16
SCUOLA M.HACK	6	142	15	9	6	145	12	4	6	137	11	7	424	18	23,56	38	20
SCUOLA A.PIO	8	178	45	4	8	200	62	7	8	179	56	3	557	24	23,21	163	14
SCUOLA S.CUORE	1	13	0	0	1	26	0	2	1	21	0	0	60	3	20,00	0	2
TOTALE CARPI	30	667	112	30	29	685	129	18	29	646	125	24	1.998	88	22,70	366	72
SCUOLA G.BOSCO CAMPOGALLIANO	4	75	16	3	4	85	15	4	4	90	16	3	250	12	20,83	47	10
SCUOLA GASPARINI NOVI di MODENA	5	92	27	3	5	90	26	0	5	99	30	3	281	15	18,73	83	6
SCUOLA SASSI SOLIERA	7	163	26	8	6	148	20	4	6	135	21	4	446	19	23,47	67	16
TOTALE UNIONE	46	997	181	44	44	1.008	190	26	44	970	192	34	2.975	134	22,20	563	104
																18,92%	3,50%

Unione Terre d'Argine - alunni stranieri nella scuola
secondaria di 1° grado



scuola secondaria di 1° grado - alunni stranieri %



Scuola secondaria di 1° grado - alunni respinti nel l'anno scolastico 2016-2017

SCUOLA	CLASSE 1°		CLASSE 2°		CLASSE 3°		TOTALE
	respinti	% respinti 16/17	respinti	% respinti 16/17	respinti	% respinti 16/17	
SCUOLA G. FASSI	10	6,71%	7	4,86%	11	6,51%	28
SCUOLA O. FOCHERINI	10	5,95%	11	6,47%	7	4,12%	28
SCUOLA CIBENO	4	2,74%	2	1,52%	7	4,67%	13
SCUOLA A. PIO	9	4,43%	4	2,31%	5	2,98%	18
SCUOLA S. CUORE	0	0,00%	0	0,00%	2	13,33%	2
totale CARPI	33	4,77%	24	3,76%	32	4,76%	89
SCUOLA G.BOSCO CAMPOGALLIANO	3	3,37%	0	0,00%	2	2,38%	5
GASPARINI NOVI di MODENA	4	4,21%	4	4,21%	7	8,33%	15
SCUOLA SASSI SOLIERA	7	4,76%	9	6,29%	1	0,69%	17
TOTALE	47	4,59%	37	3,83%	42	4,26%	126

RIEPILOGO ISTITUZIONI SCOLASTICHE DISTRETTUALI

ISTITUTO COMPRENSIVO CARPI 2

	sezioni/ classi	iscritti	% sul totale dell'I.C.	cittadinanza non italiana	% su iscritti	con disabilità	% su iscritti
Scuola d'infanzia	9	213	13,3%	67	31,5%	5	2,3%
Scuola primaria	38	918	57,4%	194	21,1%	26	2,8%
Scuola Secondaria	22	469	29,3%	93	19,8%	20	4,3%
totale	69	1.600	100,0%	354	22,1%	51	3,2%

ISTITUTO COMPRENSIVO CARPI 3

	sezioni/ classi	iscritti	% sul totale dell'I.C.	cittadinanza non italiana	% su iscritti	con disabilità	% su iscritti
Scuola d'Infanzia	6	131	11,1%	35	26,7%	3	2,3%
Scuola primaria	28	629	53,1%	106	16,9%	16	2,5%
Scuola Secondaria	18	424	35,8%	38	9,0%	20	4,7%
totale	52	1.184	100,0%	179	15,1%	39	3,3%

ISTITUTO COMPRENSIVO CARPI CENTRO

	sezioni/ classi	iscritti	% sul totale dell'I.C.	cittadinanza non italiana	% su iscritti	con disabilità	% su iscritti
Scuola d'infanzia	7	157	11,3%	92	58,6%	5	3,2%
Scuola primaria	34	678	48,7%	242	35,7%	15	2,2%
Scuola Secondaria	24	557	40,0%	163	29,3%	14	2,5%
totale	65	1.392	100,0%	497	35,7%	34	2,4%

ISTITUTO COMPRENSIVO CARPI NORD

	sezioni/ classi	iscritti	% sul totale dell'I.C.	cittadinanza non italiana	% su iscritti	con disabilità	% su iscritti
Scuola d'infanzia	6	146	9,8%	78	53,4%	4	2,7%
Scuola primaria	35	847	57,2%	158	18,7%	34	4,0%
Scuola Secondaria	21	488	33,0%	72	14,8%	16	3,3%
totale	62	1.481	100,0%	308	20,8%	54	3,6%

CARPI TUTTI I COMPRENSIVI

	sezioni/ classi	iscritti	% sul totale	cittadinanza non italiana	% su iscritti	con disabilità	% su iscritti
Scuola d'infanzia	28	647	11,4%	272	42,0%	17	2,6%
Scuola primaria	135	3.072	54,3%	700	22,8%	91	3,0%
Scuola Secondaria	85	1.938	34,3%	366	18,9%	70	3,6%
totale	248	5.657	100,0%	1.338	23,7%	178	3,1%

RIEPILOGO ISTITUZIONI SCOLASTICHE DISTRETTUALI

ISTITUTO COMPRENSIVO CAMPOGALLIANO

	sezioni/ classi	iscritti	% sul totale dell'I.C.	cittadinanza non italiana	% su iscritti	con disabilità	% su iscritti
scuola d'infanzia	5	103	13,1%	34	33,0%	4	3,9%
scuola primaria	19	434	55,1%	80	18,4%	20	4,6%
scuola secondaria	12	250	31,8%	47	18,8%	10	4,0%
totale	36	787	100,0%	161	20,5%	34	4,3%

ISTITUTO COMPRENSIVO DI NOVI DI MODENA

	sezioni/ classi	iscritti	% sul totale dell'I.C.	cittadinanza non italiana	% su iscritti	con disabilità	% su iscritti
scuola d'infanzia	8	158	17,5%	59	37,3%	4	2,5%
scuola primaria	23	466	51,5%	152	32,6%	13	2,8%
scuola secondaria	15	281	31,0%	83	29,5%	6	2,1%
totale	46	905	100,0%	294	32,5%	23	2,5%

ISTITUTO COMPRENSIVO DI SOLIERA

	sezioni/ classi	iscritti	% sul totale dell'I.C.	cittadinanza non italiana	% su iscritti	con disabilità	% su iscritti
scuola d'infanzia	12	298	19,9%	63	21,1%	4	1,3%
scuola primaria	34	754	50,3%	109	14,5%	23	3,1%
scuola secondaria	19	446	29,8%	67	15,0%	16	3,6%
totale	65	1.498	100,0%	239	16,0%	43	2,9%

SCUOLA SECONDARIA DI 2° GRADO

SCUOLA	CLASSE 1°				ASSE					CLASSE 3°				CLASSE 4°				CLASSE 5°				totale classi	totale alunni	tot. alunni stranieri	tot. alunni con disabilità
	n. classi	alunni	stranieri	disabili	n. classi	alunni	stranieri	disabili	n. classi	alunni	stranieri	disabili	n. classi	alunni	stranieri	disabili	n. classi	alunni	stranieri	disabili					
Liceo M. FANTI	15	401	26	1	14	344	28	2	14	337	18	4	14	325	14	0	13	288	11	3	70	1.695	97	10	
ITC MEUCCI	7	162	35	2	5	115	18	3	6	139	17	3	6	110	14	2	6	113	9	0	30	639	93	10	
IPSSCT CATTANEO	3	71	26	4	3	59	9	4	2	56	11	3	3	62	11	3	2	48	8	2	13	296	65	16	
TOTALE	10	233	61	6	8	174	27	7	8	195	28	6	9	172	25	5	8	161	17	2	43	935	158	26	
ITIS L.DA VINCI	10	232	36	6	9	197	21	6	8	192	10	5	7	140	9	3	7	123	10	2	41	884	86	22	
ITIS L.DA VINCI serale					1	28	7	0					1	29	7	0	1	21	8	0	3	78	22	0	
TOTALE	10	232	36	6	10	225	28	6	8	192	10	5	8	169	16	3	8	144	18	2	44	962	108	22	
IPSIA VALLAURI	8	219	80	9	7	151	52	7	6	134	37	5	5	117	34	6	5	91	12	5	31	712	215	32	
TOTALE COMPLESSIVO	43	1.085	203	22	39	894	135	22	36	858	93	20	36	783	89	14	34	684	58	12	188	4.304	578	90	
																							13,4%		2,1%

Scuola Secondaria di 2° grado - Alunni Respinti nel l'anno scolastico 2016-2017

SCUOLA	CLASSE 1°		CLASSE 2°		CLASSE 3°		CLASSE 4°		CLASSE 5°		totale respinti	
	Respinti		Respinti		Respinti		Respinti		Respinti			
LICEO M. FANTI	26	7,18%	20	5,93%	29	8,33%	6	2,04%	0	0,00%	81	4,99%
ITC MEUCCI	25	18,52%	15	9,93%	17	13,49%	10	8,13%	6	6,59%	73	11,66%
IPSSCT CATTANEO	23	33,33%	11	17,46%	4	5,48%	4	8,51%	3	5,56%	45	14,71%
TOTALE	48	23,53%	26	12,15%	21	10,55%	14	8,24%	9	6,21%	118	12,66%
ITIS L.DA VINCI	78	29,32%	32	14,81%	19	20,95%	21	14,19%	2	1,61%	152	16,85%
ITIS L.DA VINCI serale			3	10,71%			3	9,09%	0	0,00%	6	7,59%
TOTALE	78	29,32%	35	14,34%	19	12,84%	24	13,26%	2	1,41%	158	16,11%
IPSIA VALLAURI	85	40,09%	18	12,59%	29	23,20%	27	24,11%	7	8,86%	166	24,74%
TOTALE COMPLESSIVO	237	22,70%	99	10,55%	69	8,41%	71	9,38%	18	2,78%	494	11,75%

CPIA DI MODENA - SEDE DI CARPI	
DENOMINAZIONE CORSO	N° ISCRITTI
Biennio scuola superiore - primo livello	0
Conseguimento della licenza media inferiore	54
Alfabetizzazione per stranieri e analfabeti	444
TOTALE	498

I dati si riferiscono al solo primo quadrimestre dell'anno scolastico 2017-2018. Il dato complessivo si ipotizza possa raggiungere quindi i 900 iscritti.

ISTITUTO MUSICALE PAREGGIATO VECCHI/TONELLI (sede di Carpi)	2016/2017	2017/2018
Corsi ordinari	8	4
Corso di propedeutica	11	8
Propedeutica avviamento strumentale	36	30
Propedeutica coro di voci bianche	0	0
Esami di Stato: licenze e compimenti	4	2
Esami di Stato: diplomi	2	3
Corsi di Formazione Strumentale/Vocale/Compositiva	87	73

L'anno accademico per i Conservatori e gli Istituti Musicali pareggiati inizia a ottobre 2017 e si chiude a luglio 2018